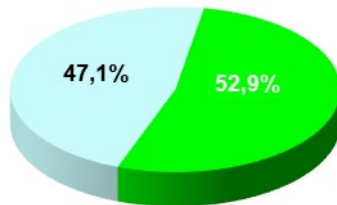


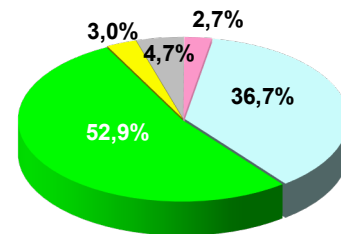
## Strom-Herkunftsnachweis 2017 der Gemeindewerke Heusweiler GmbH (GWH)

Ökostromprodukt der GWH für alle Privatkunden:



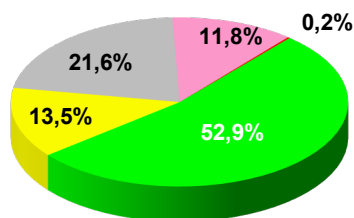
Co<sub>2</sub>-Emissionen: 0 g/kWh  
 Radioaktiver Abfall: 0,0000 g/kWh

Gesamtunternehmensmix der GWH:



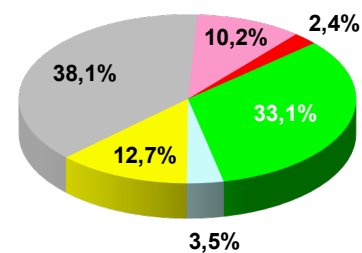
Co<sub>2</sub>-Emissionen: 57,0 g/kWh  
 Radioaktiver Abfall: 0,0001 g/kWh

Verbleibender Energieträgermix der GWH:



Co<sub>2</sub>-Emissionen: 261 g/kWh  
 Radioaktiver Abfall: 0,0004 g/kWh

Gesamtmix Deutschland:



Co<sub>2</sub>-Emissionen: 435 g/kWh  
 Radioaktiver Abfall: 0,0003 g/kWh

- Erneuerbare Energien, gefördert nach dem EEG
- sonst. fossile Energieträger
- Kohle
- sonst. erneuerbare Energien
- Erdgas
- Kernkraft

Weitere Informationen über den Energiemarkt können Sie auch unserer Internetseite entnehmen:  
[www.gemeindewerke-heusweiler.de](http://www.gemeindewerke-heusweiler.de)

Für Fragen rund um Ihre Energieversorgung wenden Sie sich bitte an die Gemeindewerke Heusweiler GmbH, Telefon-Nr. 06806/98777-0.

### Durchschnittlicher Jahresstromverbrauch pro Jahr

Ihr Stromverbrauch hängt ab von der Größe Ihres Haushaltes, von Anzahl und technischem Standard der Geräte und von der Häufigkeit der Nutzung und dem energiebewussten Umgang mit Ihren Geräten. Nachstehender Tabelle können Sie entnehmen, wie viel Strom ein vergleichbar großer Haushalt im Durchschnitt jährlich verbraucht.

Haushaltsgröße	durchschnittl. jährl. Stromverbrauch	durchschnittl. jährl. Stromverbrauch mit Durchlauferhitzer
1 Person	1.800 kWh	2.800 kWh
2 Person	2.700 kWh	3.800 kWh
3 Person	3.700 kWh	5.100 kWh
4 Person	4.500 kWh	6.100 kWh
5 Person	5.300 kWh	7.400 kWh

Informationen zu Anbietern von wirksamen Maßnahmen zur Energieeffizienzverbesserung und Energieeinsparung sowie Ihren Angeboten finden Sie auf einer bei der Bundesstelle für Energieeffizienz (BfEE) öffentlich geführten Anbieterliste unter [www.bfee-online.de](http://www.bfee-online.de)